

BANCADA GINZA

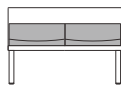
DATOS TÉCNICOS

- a Anchura del asiento
- A** Anchura total
- p Profundidad del asiento
- P** Profundidad total
- h Altura del asiento
- H** Altura total
- Kg Peso en Kg
- d Dimensiones
- Mt Metraje de tela
- Mp Metraje de piel

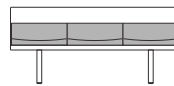
Bancada Ginza sin brazos y sin mesas



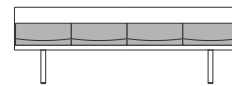
a	58	A	62
p	50	P	62
h	45	H	79.4
Kg	20,40	d	
T	0.9		
P	1.0		



a	58	A	120
p	50	P	62
h	45	H	79.4
Kg	34,26	d	
T	1.80		
P	2.00		



a	58	A	178
p	50	P	62
h	45	H	79.4
Kg	47,87	d	
T	2.70		
P	3.00		



a	58	A	236
p	50	P	62
h	45	H	79.4
Kg	61,58	d	
T	3.60		
P	4.00		

PRESTACIONES

Bancada

Modulable 1, 2,3,4 y plazas

Posibilidad de brazos en los extremos

Posibilidad de mesas en los extremos, cuadradas y rectangulares

Amplia gama de acabados en lacas, pinturas y maderas.



BANCADA GINZA



DESCRIPCIÓN

Patas, de aluminio inyectado L-2520 de sección aproximada 50*15 enervada . En forma "C" abierta en la parte superior donde se une mediante tornillos a la estructura.

Estructura, formada por dos largueros de tubo de acero de 40x30x2mm y travesaños de chapa de acero 4mm conformada que van atornillados a la base del asiento y al tablero de fibra de madera (DM).

Toda la estructura recibe un pre-tratamiento consistente en desengrase, lavado y fosfatado seguido de una capa de polvo epoxi y de un proceso posterior de polimerizado. Dicho recubrimiento en polvo cumple la normativa vigente de reacción al fuego UNE 23827- pintado con pintura en polvo epoxi polimerizada en horno a 180°, con un espesor mínimo de 60 micras, con tacos de apoyo al suelo de poliamida.

Respaldo, frontales, laterales y mesas fabricados en fibra de madera (DM) de 20mm que opcionalmente podrá ir de acabado en laca o chapeado en madera, para la opción de acabado en madera tinteada y barnizada.

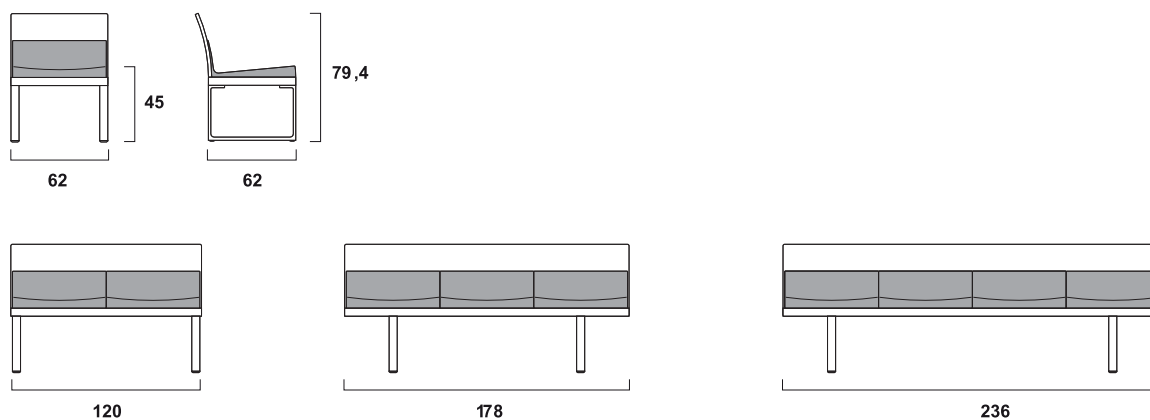
El respaldo tiene un rebaje que integra el cojín de goma-espuma de molde inyectada en frío de una densidad 40 Kgrs/m³. Dicho cojín, de forma ergonómica, es de una única pieza en el respaldo y asiento en distintos espesores para asegurar un mayor confort en el asiento. En la parte del respaldo irá clipado y atornillado en la parte del asiento.

Brazos, estructura interior de fibra de madera (DM) de 30mm, forrado de goma-espuma y tapizados. Anclado con herrajes de acero cincados.

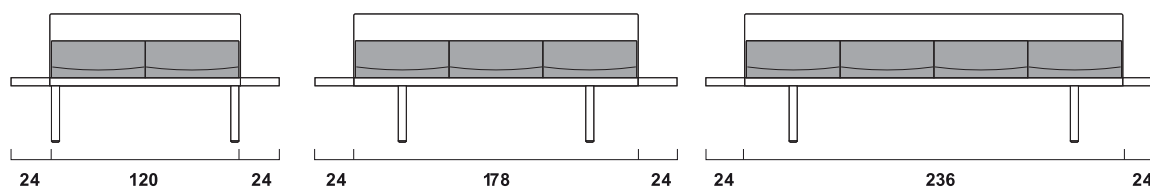
BANCADA GINZA

GAMA

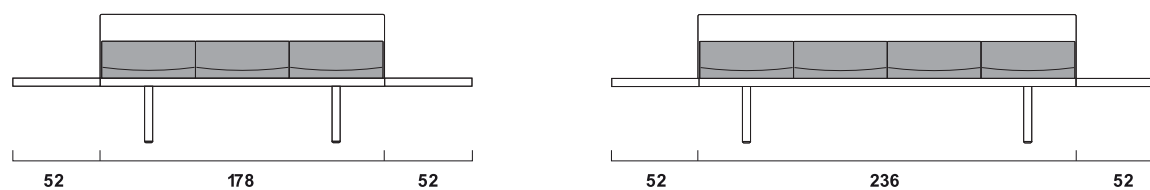
Bancada sin mesas



Bancada con mesa rectangular en los extremos



Bancada con mesa cuadrada en los extremos



Mesas auxiliares

